

École Tshishteshinu | École Johnny Pilot | École Manikanetish | Centre Mitshapeu



RAPPORT STATISTIQUES SECTEUR ÉDUCATION 2023-2024



INNU TAKUAIKAN
UASHAT MAK MANI-UTENAM

TSHISHKUTAMATSHEU-AITUN
SECTEUR ÉDUCATION

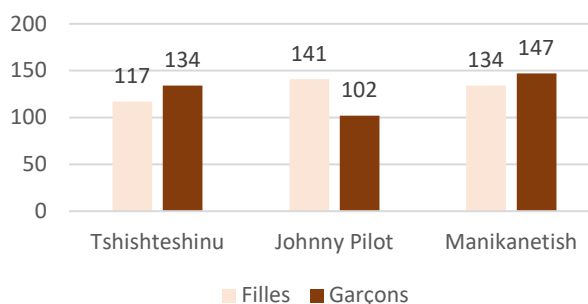


SECTEUR PRIMAIRE ET SECONDAIRE DES ÉCOLES D'ITUM



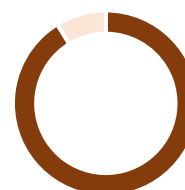
Répartition de la clientèle scolaire des écoles d'ITUM

Écoles	Fille	Garçon	Total
Tshishteshinu	117	134	251
Johnny Pilot	141	102	243
Manikanetish	134	147	281
Total	391	383	774



Répartition des élèves des écoles d'ITUM selon l'appartenance à la communauté

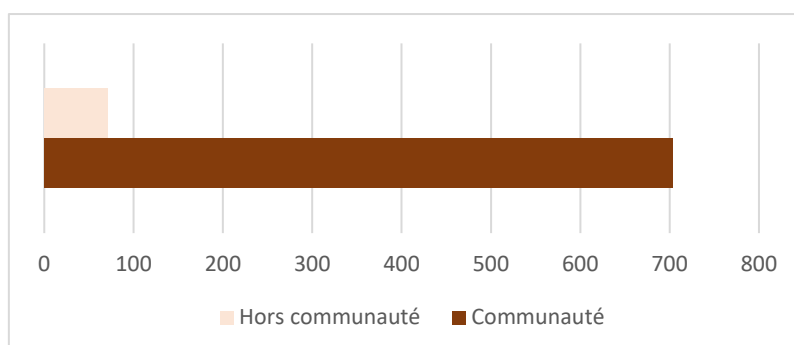
Écoles	Tshishteshinu	Johnny Pilot	Manikanetish	Total
Bande ITUM	235	231	241	707
Hors bande	16	12	40	68
Total	251	243	281	775



■ Bande ITUM
■ Hors bande

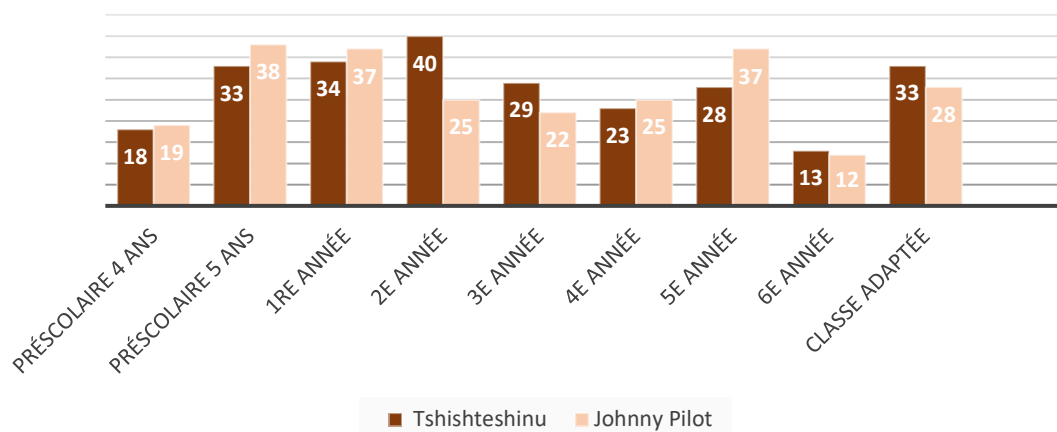
Répartition des élèves des écoles d'ITUM selon le lieu de résidence

Écoles	Tshishteshinu	Johnny Pilot	Manikanetish	Total
Communauté	248	216	240	704
Hors communauté	3	27	41	71
Total	251	243	281	775



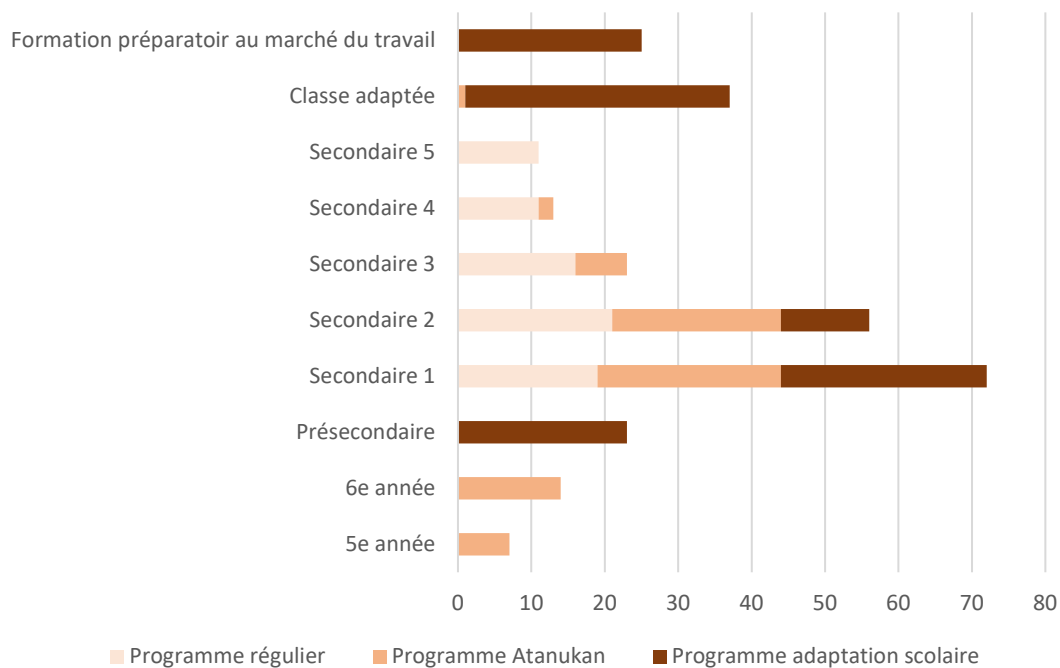
Répartition des élèves par niveau scolaire aux écoles primaires

Niveau scolaire	Tshishteshinu	Johnny Pilot	Total
Préscolaire 4 ans	18	19	37
Préscolaire 5 ans	33	38	71
1 ^{re} année	34	37	71
2 ^e année	40	25	65
3 ^e année	29	22	51
4 ^e année	23	25	48
5 ^e année	28	37	65
6 ^e année	13	12	25
Classe adaptée	33	28	6
Total	251	243	494



Répartition des élèves par niveau scolaire et par programmes à Manikanetish

Niveau	Programme régulier	Programme Atanukan	Programme adaptation scolaire	Total
5 ^e année	0	7	0	7
6 ^e année	0	14	0	14
Présecondaire	0	0	23	23
Secondaire 1	19	25	28	72
Secondaire 2	21	23	12	56
Secondaire 3	16	7	0	23
Secondaire 4	11	2	0	13
Secondaire 5	11	0	0	11
Classe adaptée	0	1	36	37
Formation préparation au marché du travail	0	0	25	25
Total	78	79	124	281

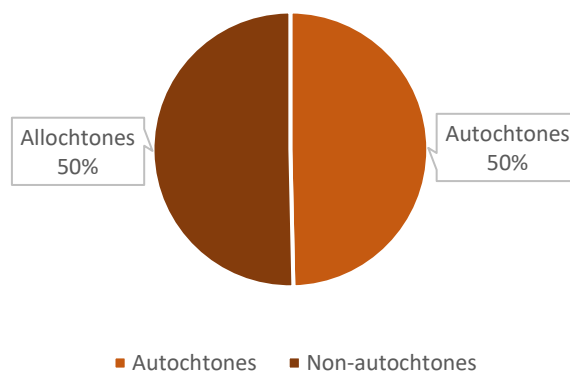


Répartition du personnel par postes dans les écoles d'ITUM

Poste	Johnny Pilot	Tshishteshinu	Manikanetish	Total
Enseignants et orthopédagogues	18	17	9	44
Enseignants spécialistes	2	3	19	24
Enseignants en langue Innue	6	6	2	14
Éducateurs spécialisés	8	7	9	24
Travailleurs sociaux	1	1	1	3
Intervenante en toxicomanie	0	0	1	1
Responsable services adaptés	1	1	1	3
Responsable bloc sportif	0	0	1	1
Préparateur physique	0	0	1	1
Service de garde et cafétéria	6	6	2	14
Direction d'école	1	1	1	3
Personnel de soutien	3	3	2	7
Total	46	46	50	142

Répartition du personnel des écoles selon l'origine

Poste	Autochtones	Allochtones	Total
Enseignants et orthopédagogues	16	28	44
Enseignants spécialistes	5	19	24
Enseignant en langue Innue	14	0	14
Éducateurs spécialisés	15	9	24
Travailleurs sociaux	1	2	3
Intervenante en toxicomanie	1	0	1
Responsable services adaptés	0	3	3
Responsable bloc sportif	1	0	1
Préparateur physique	0	1	1
Service de garde et cafétéria	12	2	14
Direction d'école	1	2	3
Personnel de soutien	5	2	7
Total	71	72	143

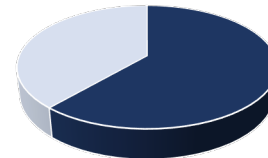


SECTEUR FORMATION GÉNÉRALE AUX ADULTES



Clientèle scolaire en formation générale aux adultes

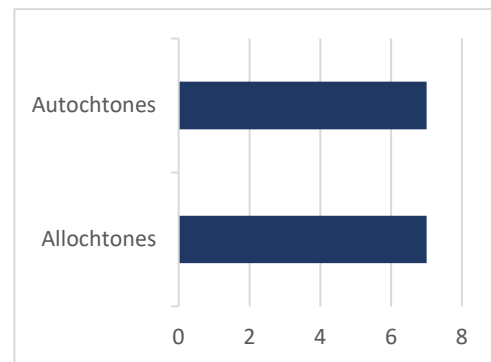
École	Fille	Garçon	Total
Centre Mitshapeu	70	44	114



■ Fille ■ Garçon

Répartition du personnel par postes en formation générale aux adultes

Poste	Total
Enseignants et orthopédagogues	1
Enseignants spécialistes	4
Enseignants en langue Innue	1
Éducateurs spécialisés	1
Intervenante en toxicomanie	1
Coordonnateur de la formation professionnelle	1
Agent de liaison	1
Conseiller en orientation	1
Adjointe administrative	1
Secrétaire	1
Direction d'école	1
Total	14



SECTEUR ADMINISTRATIF

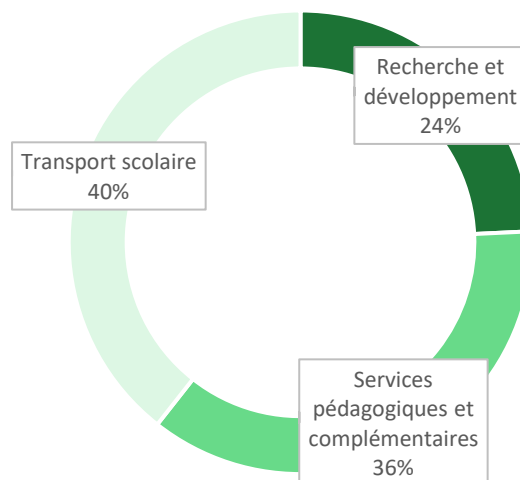


INNU TAKUAIKAN
UASHAT MAK MANI-UTENAM

TSHISHKUTAMATSHEU-AITUN
SECTEUR ÉDUCATION

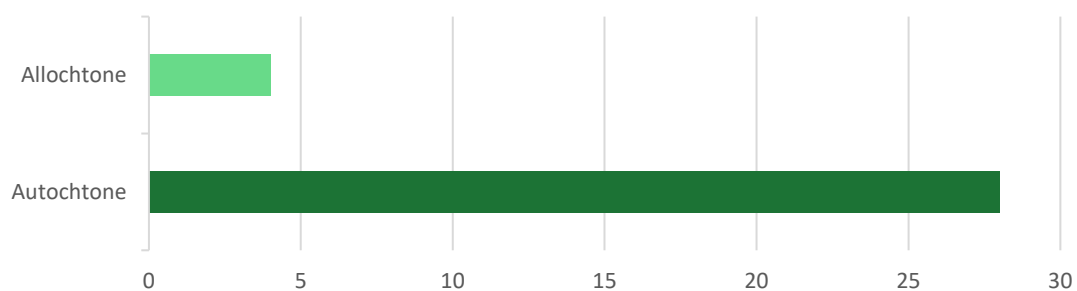
Répartition du personnel administratif par postes et par secteur

Poste	Langue et culture	Pédagogique et complémentaire	Transport scolaire	Total
Direction	0	1	0	1
Direction adjoint	1	1	0	2
Coordonnateur	2	0	1	3
Conseiller pédagogique	0	1	0	1
Chargés de projet	1	1	0	2
Agents aux étudiants	0	3	0	3
Adjoints administratifs	1	1	0	2
Techniciens administratifs	0	2	0	2
Orthophoniste	0	1	0	1
Chauffeur	0	0	12	12
Concepteur	1	0	0	1
Traducteur	1	0	0	1
Graphiste/illustrateur	1	0	0	1
Statisticien	0	1	0	1
Total	8	12	13	33



Répartition du personnel administratif selon l'origine

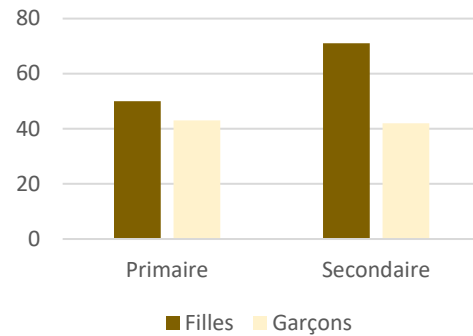
Poste	Autochtones	Allochtones	Total
Direction	1	0	1
Direction adjoint	1	1	2
Coordonnateur	3	0	3
Conseiller pédagogique	0	1	1
Chargés de projet	2	0	2
Agents aux étudiants	3	0	3
Adjoints administratifs	2	0	2
Techniciens administratifs	2	0	2
Orthophoniste	0	1	1
Chauffeur	12	0	12
Concepteur	1	0	1
Traducteur	1	0	1
Statisticien	0	1	1
Graphiste/Illustrateur	0	1	1
Total	28	5	33



SECTEUR PRIMAIRE ET SECONDAIRE DES ÉCOLES PROVINCIALES

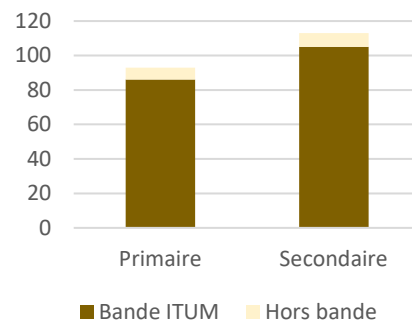
Répartition des élèves d'ITUM fréquentant les écoles primaires et secondaires provinciales

Écoles	Filles	Garçons	Total
Primaire	50	43	93
Secondaire	71	42	113
Total	121	85	206



Répartition des élèves d'ITUM fréquentant les écoles primaires et secondaires provinciales selon leur appartenance à la communauté

	Primaire	Secondaire	Total
Bande ITUM	86	105	191
Hors bande	7	8	15
Total	93	113	206



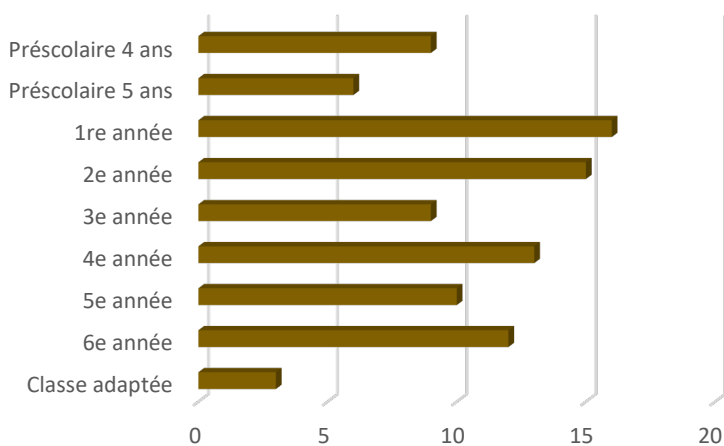
Répartition des élèves d'ITUM fréquentant des écoles primaires et secondaires provinciales selon le lieu de résidence

Écoles	Primaire	Secondaire	Total
Communauté	92	110	202
Hors communauté	1	3	4
Total	93	113	206



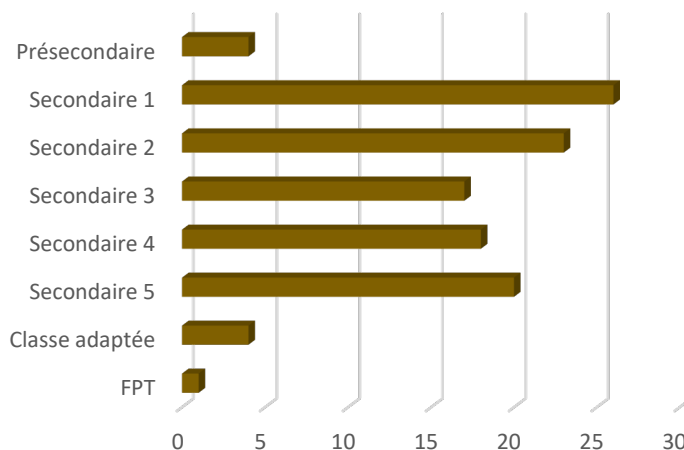
Répartition des élèves du primaire allant dans des écoles provinciales par niveaux scolaires

Niveau scolaire	Total
Préscolaire 4 ans	9
Préscolaire 5 ans	6
1 ^{re} année	16
2 ^e année	15
3 ^e année	9
4 ^e année	13
5 ^e année	10
6 ^e année	12
Classe adaptée	3
Total	93



Répartition des élèves du secondaire allant dans des écoles provinciales par niveau scolaire

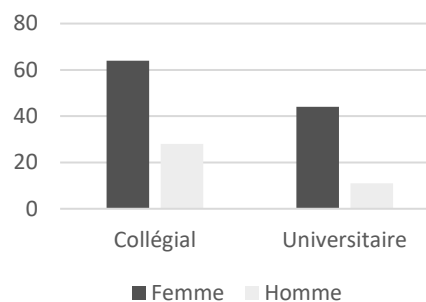
Niveau scolaire	Total
Présecondaire	4
Secondaire 1	26
Secondaire 2	23
Secondaire 3	17
Secondaire 4	18
Secondaire 5	20
Classe adaptée	4
Formation préparation au travail (FPT)	1
Total	113



SECTEUR POSTSECONDAIRE

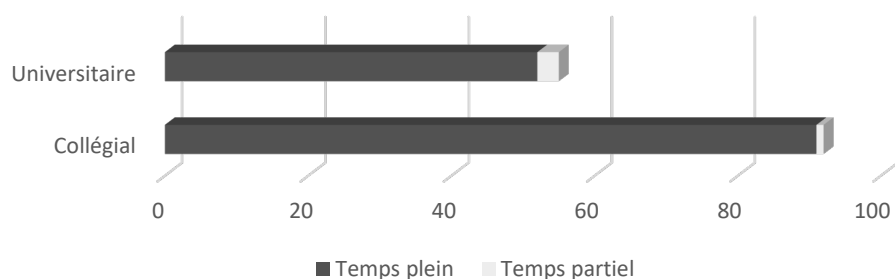
Répartition des étudiants par niveau

Niveau	Femmes	Hommes	Total
Collégial	64	28	92
Universitaire	44	11	55
Total	108	39	147



Répartition des étudiants selon le statut temps plein/partiel

Niveau	Temps plein	Temps partiel	Total
Collégial	91	1	92
Universitaire	52	3	55
Total	143	4	147



Répartition des étudiants selon le nombre d'enfants à charge

Niveau	Aucun	1 enfant	2 enfants	3 enfants	4 enfants	5 enfants	Total
Collégial	76	6	5	4	1	0	92
Universitaire	36	9	6	2	1	1	55
Total	112	15	11	6	2	1	147

