



JOURNÉE TYPE D'UN MEMBRE DU PERSONNEL DE L'ÉCOLE

1/2

1

Le personnel quittera son domicile sans porter de masque s'il est seul à bord ou s'il est en présence d'un membre de sa famille



2

Dans le cas où 2 travailleurs qui ne sont pas membre la même famille covoituraient ensemble, les 2 personnes devraient porter un couvre-visage (voir procédure)



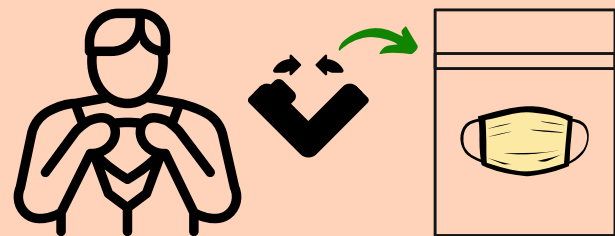
3

La personne se désinfecte les mains en utilisant le gel alcoolisé dès son entrée à l'école



4

Dans le cas où le personnel porterait un masque, à l'arrivée dans la salle de classe, la personne retire son masque de façon sécuritaire, le plis en deux (faces internes l'une sur l'autre) et le range dans un sac propre



5

Lavage des mains après le retrait du masque avec de l'eau et du savon



20 sec.



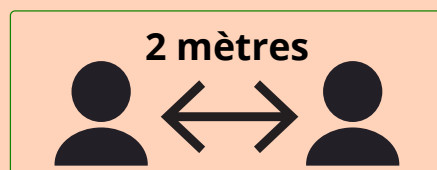


JOURNÉE TYPE D'UN MEMBRE DU PERSONNEL DE L'ÉCOLE

2/2

6

Dans le corridor, le personnel doit respecter le sens de la circulation et conserver la distanciation de 2 mètres en tout temps



7

Lors des pauses, le lavage des mains doit être fait avant de quitter la classe et au retour. Le lavage des mains avec de l'eau et du savon est recommandé à plusieurs reprises et moments clés dans la journée



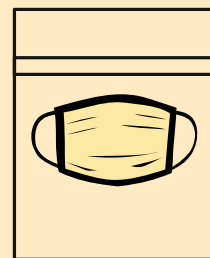
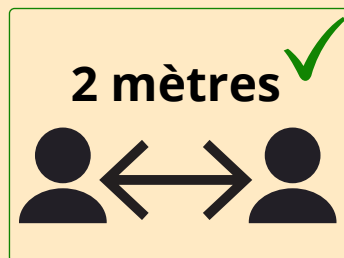
8

Avant le départ pour la maison, la personne doit se laver les mains dans la classe et elle pourra mettre son masque si nécessaire



9

Le personnel doit garder une distance de deux mètres avec les jeunes et conserver son masque propre sur lui en permanence, dans un sac de plastique propre, dans l'éventualité d'avoir à intervenir de près avec un élève.



10

Attention, le port du couvre-visage n'est pas suffisant pour votre protection dans l'éventualité où vous seriez incapable de maintenir une distance adéquate avec l'enfant. Il faudra ajouter une visière.

